

Audi Q7

电路图

编号 132 / 1

07.2019

12 V 插座

自 2019 年 7 月起



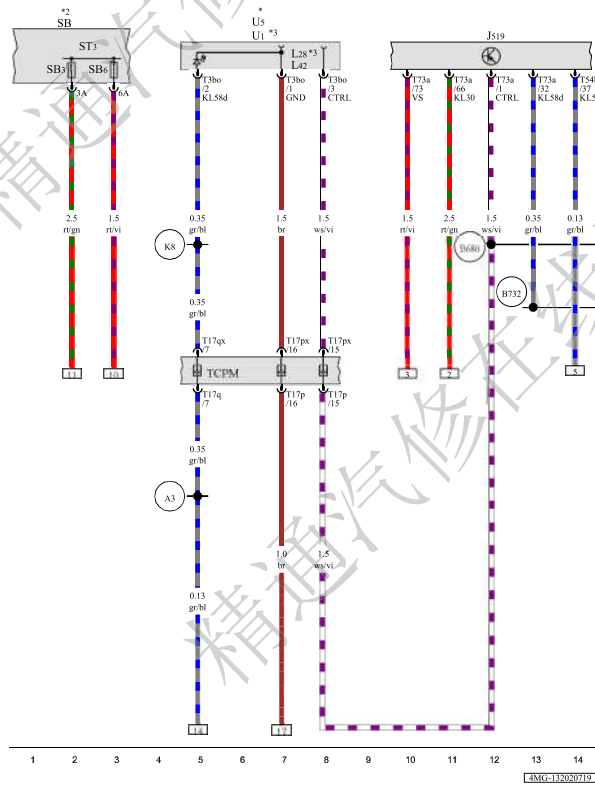
Audi Q7

电路图

编号 132 / 2

车载电网控制单元, 点烟器, 12 V 插座

- J519 - 车载电网控制单元
- L28 - 点烟器照明灯泡
- L42 - 插座照明灯泡
- SB - 保险丝架 B
- SB3 - 保险丝架 B 上的保险丝 3
- ST3 - 保险丝座 3
- SB6 - 保险丝架 B 上的保险丝 6
- T3bo - 3 芯插头连接, 黑色
- T17p - 17 芯插头连接, 黑色
- T17px - 17 芯插头连接, 黑色
- T17q - 17 芯插头连接, 黑色
- T17qx - 17 芯插头连接, 黑色
- T54b - 54 芯插头连接, 黑色
- T73a - 73 芯插头连接, 黑色, 黑色
- TCPM - 仪表板上的中部连接位置
- U1 - 点烟器
- U5 - 12 V 插座
- A3 - 正极连接 (58), 在仪表板导线束中
- B680 - 连接 (插座), 在车内导线束中
- B732 - 连接 2 (58s), 在主导线束中
- K8 - 连接 1, 在中控台导线束中
- * - 已预先布线的部件
- *2 - 见保险丝布置所适用的电路图
- *3 - 用于带吸烟配置的汽车



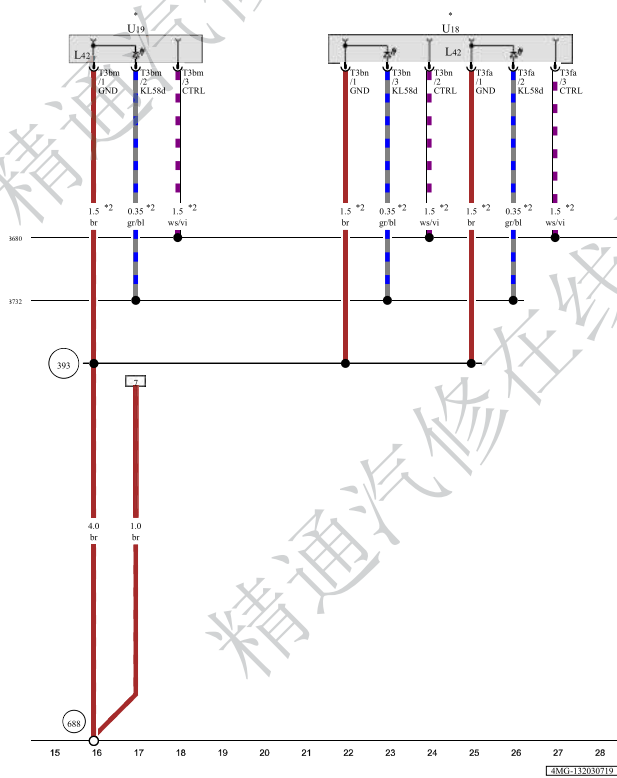
ws = 白色
 sw = 黑色
 ro = 红色
 rt = 红色
 br = 褐色
 gn = 绿色
 bl = 蓝色
 gr = 灰色
 li = 淡紫色
 vi = 淡紫色
 ge = 黄色
 or = 橘黄色
 rs = 粉红色



Audi Q7

电路图

编号 132 / 3



ws = 白色
 sw = 黑色
 ro = 红色
 rt = 红色
 br = 褐色
 gn = 绿色
 bl = 蓝色
 gr = 灰色
 li = 淡紫色
 vi = 淡紫色
 ge = 黄色
 or = 橘黄色
 rs = 粉红色

12 V 插座 2, 12 V 插座 3

- L42 - 插座照明灯泡
- T3bm - 3 芯插头连接, 黑色
- T3bn - 3 芯插头连接, 黑色
- T3fa - 3 芯插头连接, 黑色
- U18 - 12 V 插座 2
- U19 - 12 V 插座 3
- 393 - 接地连接 28, 在主导线束中
- 688 - 中间通道上的接地点 2
- B680 - 连接 (插座), 在车内导线束中
- B732 - 连接 2 (58s), 在主导线束中
- * - 已预先布线的部件
- *2 - 依汽车装备而定




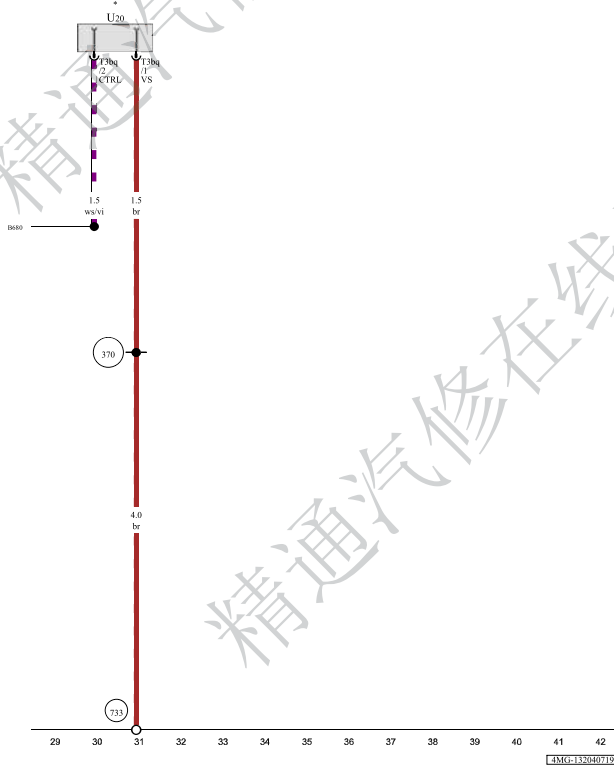
Audi Q7

电路图

编号 132 / 4

12 V 插座 4

- T3bq - 3 芯插头连接, 黑色
 U20 - 12 V 插座 4, 行李厢内
 370 - 接地连接 5, 在主导线束中
 733 - 行李厢中的左侧接地点 3 
 B680 - 连接 (插座), 在车内导线束中
 * - 已预先布线的部件



ws = 白色
 sw = 黑色
 ro = 红色
 rt = 红色
 br = 褐色
 gn = 绿色
 bl = 蓝色
 gr = 灰色
 li = 淡紫色
 vi = 淡紫色
 ge = 黄色
 or = 橘黄色
 rs = 粉红色

